

プッシュ通知

レコードが作成・更新された時に、選択されたユーザーにプッシュ通知を送ります。


※ このフィールドは内部タスクを使用します。内部タスクには、呼び出し回数に制限があります。詳細は、開発者ドキュメント「[内部タスク](#)」を参照してください。

基本情報

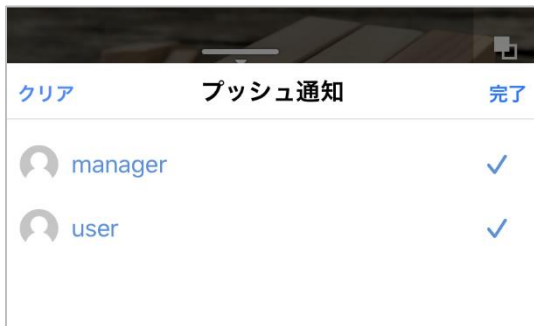
カテゴリー	自動化
利用できるプラン	Standard, Premium, Enterprise

アプリ

初期画面




選択リスト画面



表示画面

アイコンをタップすると選択したリストが表示されます。



Platio Studio

基本プロパティ

(※)のプロパティについて詳しくはミニガイド「フィールドプロパティ概要」を参照してください。

【ミニガイド「フィールドプロパティ概要」URL】

https://plat.io/ja/wp-content/themes/platio/pdf/support/guide/platio_mguide_vol01.pdf

(*)は必須、指定しないとデータポケットを保存できません。

検索可能 (※)	データポケットの一覧シーンで、検索アイコンをタップするときに検索対象にするかどうかを指定します。
必須 (※)	データポケットの入力シーンで入力するときに、入力を必須にするかどうかを指定します。
タイトル	メールのタイトルを設定します。 Platio 式テンプレートを利用して別のフィールドの値を記述できます。
本文 (*)	メールの本文を設定します。 Platio 式テンプレートを利用して別のフィールドの値を記述できます。
音を鳴らす	アプリでプッシュ通知が届いたときに、音を鳴らすかどうか指定します。 オン：鳴らす オフ：鳴らさない (初期値)
条件	同じデータポケットに追加した「スイッチ」フィールドを指定すると、レコード作成・更新時の時にスイッチがオンの場合にプッシュ通知を送信します。
入力時のユーザーを自動で設定する	アプリで入力画面を表示したときに、自動でログインユーザーを設定するかどうかを指定します。 オン：設定する オフ：設定しない (初期値)

高度なプロパティ

「高度なプロパティを表示」をクリックしたときに表示されます。表示した後、隠すには「高度なプロパティを隠す」をクリックします。

(※)のプロパティについて詳しくはミニガイド「フィールドプロパティ概要」を参照してください。

【ミニガイド「フィールドプロパティ概要」URL】

https://plat.io/ja/wp-content/themes/platio/pdf/support/guide/platio_mguide_vol01.pdf

条件	指定した条件が真の場合にメールを送信します。 (指定しない)：無条件でメールを送信 (初期値) スイッチ：同じデータポケットに追加した「スイッチ」フィールドのスイッチが 入力・編集時にオンのときにメールを送信 式：指定した Platio 式が真のときにメールを送信
初期値 (※)	データポケットの入力シーンで入力するときに初期値が入力されているようにする場合に、初期値を設定します。 「入力時のユーザー」は基本プロパティの「入力時のユーザーを自動で設定する」と同じです。 ※ これ以外の項目はミニガイドを参照してください。 「入力時のユーザー」を指定したときは以下が表示されます。 変更不可： 入力シーンで入力時のユーザーを設定して変更できないようにするかどうか指定します。 オン：変更できないようにする (表示のみ) オフ：変更できるようにする (タップして変更可能) 常に上書きする： 編集シーンで表示したときに編集時のユーザーで上書きするかどうか指定します。 オン：上書きする オフ：上書きしない (初期値)
説明 (※)	データポケットの入力・編集シーンで、フィールド名の下に表示する説明を記述します。
色 (※)	データポケットのレコード入力・表示・編集画面と一覧画面で、フィールドの表示文字の色を指定します。
背景色 (※)	データポケットのレコード入力・表示・編集画面と一覧画面で、フィールドの背景色を指定します。
条件付き表示 (※)	データポケットの入力・編集シーンで、フィールドを表示する条件を指定します。