

複数数値選択

リストから数値を複数選択します。


基本情報

| | |
|----------|-------------------------------|
| カテゴリー | 選択 |
| 利用できるプラン | Standard, Premium, Enterprise |

アプリ

初期画面

タップすると選択リスト画面が表示されます。

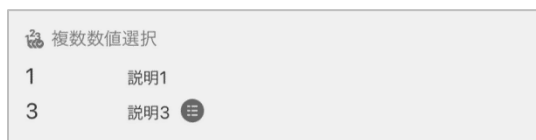


選択リスト画面




表示画面

アイコンをタップすると選択したリストが表示されます。



高度なプロパティで「各値の説明を選択画面にのみ表示する」をオンにすると、表示画面では説明を表示しないようにできます。

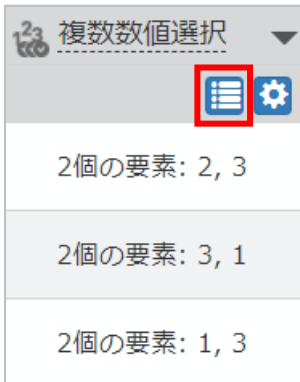


Platio Studio

値の編集

選択するリストを作成します。値の編集アイコンをクリックします。

値の編集について詳しくは、「テキスト選択」フィールドの「値の編集」を参照してください。



基本プロパティ

(※)のプロパティについてはミニガイド「フィールドプロパティ概要」を参照してください。

【ミニガイド「フィールドプロパティ概要」URL】

https://plat.io/ja/wp-content/themes/platio/pdf/support/guide/platio_mguide_vol01.pdf

| | |
|----------|---|
| 検索可能 (※) | データポケットの一覧シーンで、検索アイコンをタップするときに検索対象にするかどうかを指定します。 |
| 必須 (※) | データポケットの入力シーンで入力するときに、入力を必須にするかどうかを指定します。 |
| 初期値 (※) | データポケットの入力シーンで入力するときに初期値が入力されているようにする場合に、初期値を設定します。 |

高度なプロパティ

「高度なプロパティを表示」をクリックしたときに表示されます。表示した後、隠すには「高度なプロパティを隠す」をクリックします。

(※)のプロパティについて詳しくはミニガイド「フィールドプロパティ概要」を参照してください。

【ミニガイド「フィールドプロパティ概要」URL】

https://plat.io/ja/wp-content/themes/platio/pdf/support/guide/platio_mguide_vol01.pdf

| | |
|-------------------|---|
| 各値の説明を選択画面にのみ表示する | 説明を選択画面にのみ表示するかどうか指定します。 オフ：説明をフィールドと選択画面に表示します。(初期値) オン：説明を選択画面にのみ表示します。 |
| 初期値 (※) | データポケットの入力シーンで入力するときに初期値が入力されているようにする場合に、初期値を設定します。 |
| 説明 (※) | データポケットの入力・編集シーンで、フィールド名の下に表示する説明を記述します。 |
| 色 (※) | データポケットのレコード入力・表示・編集画面と一覧画面で、フィールドの表示文字の色を指定します。 |
| 背景色 (※) | データポケットのレコード入力・表示・編集画面と一覧画面で、フィールドの背景色を指定します。 |
| 条件付き表示 (※) | データポケットの入力・編集シーンで、フィールドを表示する条件を指定します。 |