

# ファイル

ファイルを閲覧します。


## 基本情報

|          |                               |
|----------|-------------------------------|
| カテゴリー    | メディア                          |
| 利用できるプラン | Standard, Premium, Enterprise |

## アプリ

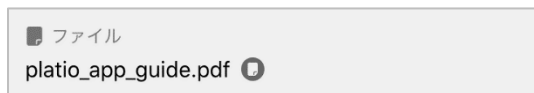
### 初期画面

ファイル選択アイコンをタップして、ファイルを選択します。



### 表示画面

アイコンをタップするとファイルが表示されます。



### 編集画面

編集画面では「×」アイコンが表示され、タップするとファイルを削除できます。

## Platio Studio

### 基本プロパティ

(※)のプロパティについて詳しくはミニガイド「フィールドプロパティ概要」を参照してください。

【ミニガイド「フィールドプロパティ概要」URL】

[https://plat.io/ja/wp-content/themes/platio/pdf/support/guide/platio\\_mguide\\_vol01.pdf](https://plat.io/ja/wp-content/themes/platio/pdf/support/guide/platio_mguide_vol01.pdf)

|        |   |
|--------|---|
| 必須 (※) | データポケットの入力シーンで入力するときに、入力を必須にするかどうかを指定します。 |
|--------|---|

## 高度なプロパティ

「高度なプロパティを表示」をクリックしたときに表示されます。表示した後、隠すには「高度なプロパティを隠す」をクリックします。

(※)のプロパティについて詳しくはミニガイド「フィールドプロパティ概要」を参照してください。

【ミニガイド「フィールドプロパティ概要」URL】

[https://plat.io/ja/wp-content/themes/platio/pdf/support/guide/platio\\_mguide\\_vol01.pdf](https://plat.io/ja/wp-content/themes/platio/pdf/support/guide/platio_mguide_vol01.pdf)

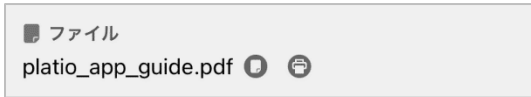
|            |   |
|------------|---|
| 印刷をサポート    | <p>添付したファイルが PDF ファイルの場合に、印刷できるようにするかどうか指定します。</p> <p>※ オンにすると表示・編集シーンのフィールドにプリンターアイコンが表示されます。</p> <p>オン：印刷可能にする<br/>オフ：印刷可能にしない（初期値）</p> <p>オンにしたときは以下が表示されます。</p> <p>プリンター：<br/>対応しているプリンターを指定します。</p> <p>用紙：<br/>用紙の種類を指定します。</p> <p>※ プリンターの指定によって選択肢が変わります。</p> <p>部数：<br/>部数の数値か、数値を返す式を指定します。式については、Platio 式を参照してください。</p> |
| 説明 (※)     | データポケットの入力・編集シーンで、フィールド名の下に表示する説明を記述します。  |
| 色 (※)      | データポケットのレコード入力・表示・編集画面と一覧画面で、フィールドの表示文字の色を指定します。  |
| 背景色 (※)    | データポケットのレコード入力・表示・編集画面と一覧画面で、フィールドの背景色を指定します。   |
| 条件付き表示 (※) | データポケットの入力・編集シーンで、フィールドを表示する条件を指定します。   |

## プロパティ例

### 印刷をサポート

印刷をサポートがオンの時、フィールドにプリンターアイコンが表示されます。

【ファイルを選択後】



プリンターアイコンをタップすると印刷画面が表示されます。

