

通貨


通貨を入力・表示します。

基本情報

カテゴリー	数値
利用できるプラン	Standard, Premium, Enterprise

アプリ

初期画面

⑤ 通貨 

¥

表示画面

⑤ 通貨

¥123,456

Platio Studio

基本プロパティ

(※)のプロパティについて詳しくはミニガイド「フィールドプロパティ概要」を参照してください。

【ミニガイド「フィールドプロパティ概要」URL】

https://plat.io/ja/wp-content/themes/platio/pdf/support/guide/platio_mguide_vol01.pdf

検索可能 (※)	データポケットの一覧シーンで、検索アイコンをタップするときに検索対象にするかどうかを指定します。
ソート可能 (※)	データポケットの一覧シーンで、ソートアイコンをタップしたときにソートするかどうかを指定します。
値の重複を許さない (※)	データポケットの入力・編集シーンで入力するときに、同じデータポケット内で既に入力された値のとの重複を許すかどうかを指定します。(副データポケットを含む)
必須 (※)	データポケットの入力シーンで入力するときに、入力を必須にするかどうかを指定します。
通貨	データポケットの入力・編集シーンで、フィールド名の先頭に表示する通貨記号を選択します。 ¥：円 (初期値) \$：ドル £：ポンド €：ユーロ
初期値 (※)	データポケットの入力シーンで入力するときに初期値が入力されているようにする場合に、初期値を設定します。
スピントタン	データポケットの入力シーンで入力するときに「-」「+」アイコンを表示して、指定したステップ数分を減算または加算します。 オン：スピントタンを表示する オフ：スピントタンを表示しない (初期値) ステップ： 減算または加算する数を指定します。


プロパティ例

通貨：円


スピントタン：オン

ステップ：5

【入力画面】



【入力確定画面】



高度なプロパティ

「高度なプロパティを表示」をクリックしたときに表示されます。表示した後、隠すには「高度なプロパティを隠す」をクリックします。

(※)のプロパティについて詳しくはミニガイド「フィールドプロパティ概要」を参照してください。

【ミニガイド「フィールドプロパティ概要」URL】

https://plat.io/ja/wp-content/themes/platio/pdf/support/guide/platio_mguide_vol01.pdf

初期値 (※)	データポケットの入力シーンで入力するときに初期値が入力されているようにする場合に、初期値を設定します。
最小値	データポケットの入力・編集シーンで、入力する数値の最小値を指定します。
最大値	データポケットの入力・編集シーンで、入力する数値の最大値を指定します。
説明 (※)	データポケットの入力・編集シーンで、フィールド名の下に表示する説明を記述します。
エラーメッセージ (※)	データポケットの入力・編集シーンで、指定した最小値／最大値ではない値が入力されるとき、既定のエラーメッセージの代わりに表示するメッセージを記述します。 既定のメッセージでは最小値／最大値に合わせて「以下の値を入力してください。」「以上の値を入力してください。」と表示されます。
色 (※)	データポケットのレコード入力・表示・編集画面と一覧画面で、フィールドの表示文字の色を指定します。
背景色 (※)	データポケットのレコード入力・表示・編集画面と一覧画面で、フィールドの背景色を指定します。
条件付き表示 (※)	データポケットの入力・編集シーンで、フィールドを表示する条件を指定します。